



The Healthcare Partner

# GESTIONE CARTELLA CLINICA DI REPARTO ACCERTAMENTO INFERMIERISTICO

NGH  
ASL VITERBO  
VERSIONE 1.0

## GPI SpA

I-38123 Trento (TN). Via Ragazzi del '99, n. 13  
T +39 0461 381515 / F +39 0461 381599  
info@gpi.it / PEC gpi@pec.gpi.it

R.I. TN / P.I. / C.F. / 01944260221  
R.E.A. C.C.I.A.A. TN nr. 189428  
Cap. Soc. Euro 8.544.963,90 i.v.



[www.gpi.it](http://www.gpi.it)



## INDICE

1.	Guida introduttiva .....	4
1.1.	Scopo ed ambito.....	4
2.	Modulo di Accertamento Infermieristico.....	5

### Indice figure

Figura 1 - Modulo di accertamento Infermieristico.....	5
Figura 2- Sblocca Accertamento.....	6
Figura 3- Stampa Accertamento.....	7

# 1. Guida introduttiva

## 1.1. Scopo ed ambito

Il presente documento integra il manuale utente cartella di reparto e si rivolge al personale infermieristico allo scopo di fornire le indicazioni per la compilazione del modulo di accertamento. Il modulo verrà revisionato in seguito alla disponibilità del catalogo NANDA (classificazione diagnosi infermieristiche aggregate secondo gli 11 modelli Funzionali Gordon) presso l'azienda sanitaria, allo stato attuale non disponibile.

Il modulo prevede la compilazione dei modelli funzionali di M. Gordon.

## 2. Modulo di Accertamento Infermieristico

Per accedere alla cartella del paziente, seguire i passi descritti nel Manuale Gestione cartella clinica di reparto Medico- Infermieristica.

Il modulo di Accertamento Infermieristico è identificato dal tasto - funzione posto sulla barra degli strumenti dell'episodio di ricovero del paziente.



Per inserire l'accertamento procedere come segue:

- Cliccare sul pulsante **Aggiungi**
- Aprire il modello/modelli di interesse attraverso il tasto +
- Compilare le singole voci proposte nei modelli
- Al termine della compilazione di ciascuno modello, selezionare la **conclusione normale** o **alterato**
- Nel caso di conclusione **alterata**, aggiungere eventualmente una diagnosi infermieristica (allo stato attuale non codificata).

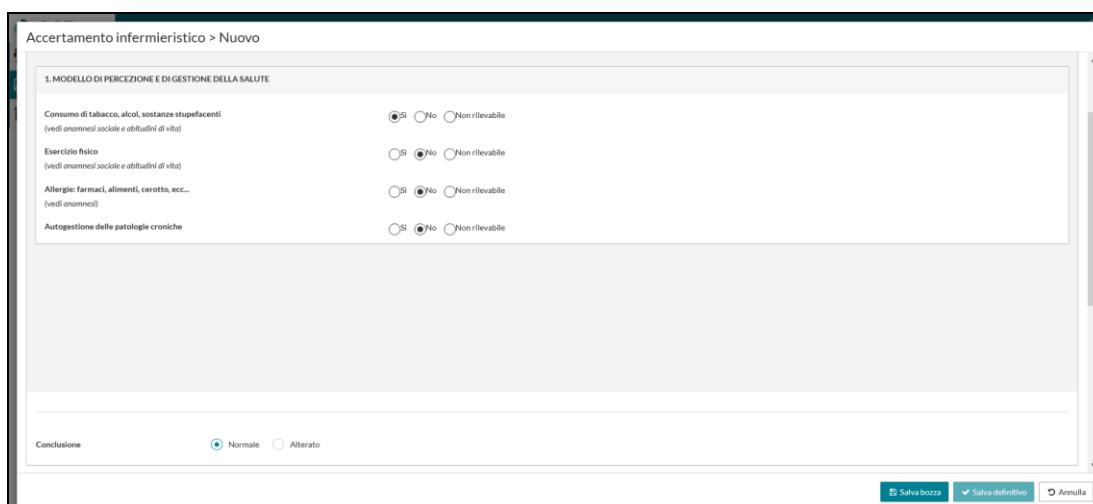



Figura 1 - Modulo di accertamento Infermieristico

- Dopo aver completato la compilazione di tutti i campi, è possibile salvare il modulo come

**definitivo** o in caso contrario in **bozza**.

Una volta inserito il modulo, sono possibili diverse azioni selezionando i relativi pulsanti:

Modulo di accertamento *Definitivo*

- Stampare l'accertamento
- Modificare il modulo tramite il tasto **Sblocca accertamento** 
- Nel caso di modifica inserire la motivazione nella maschera **Sblocca accertamento** e selezionare il tasto **conferma**.

Sblocca accertamento

Motivazione dello sblocco

nota obbligatoria


Autore  
sysadmin  
Data  
19/04/2021

Conferma Annulla

Figura 2- Sblocca Accertamento

Modulo di Accertamento in *bozza*

- **Eliminare** il modulo
- **Modificare** il modulo, completare la compilazione e salvarlo come definitivo
- **Stampare** il modulo

SISTEMA SANITARIO REGIONALE		CARTELLA CLINICA	
			
<b>N° Nosologico:</b> E202000010	<b>Data Accesso:</b> 18/10/2020 15:46		
<b>Reperto:</b> 32011-NEUROLOGIA (BC)			
Cognome: TEST41	Nome: TEST41	Sesso: M	
Data di nascita: 01/01/1970			C.F.: TSTTST70A01H501E

**Accertamento infermieristico**

---

**1. PERCEZIONE E GESTIONE DELLA SALUTE**

Consumo di tabacco, alcol, sostanze  Si  No  Non  
(vedi anamnesi sociale e abitudini di vita)

Esercizio fisico  Si  No  Non  
(vedi anamnesi sociale e abitudini di vita)

Allergie: farmaci, alimenti, cerotto,  Si  No  Non  
(vedi anamnesi)

Autogestione delle patologie croniche  Si  No  Non

Conclusioni  Normale  Alterato

**2. NUTRIZIONALE - METABOLICO**

Alimenti e liquidi assunti abitualmente

Dieta speciale/integratori alimentari  Si  No

Nutrizione parenterale totale (NPT)  Si  No

Nutrizione enterale

Sondino naso gastrico  Si  No

PEG  Si  No

PEJ (nutrizione per digiunostomia)  Si  No

Variazioni di peso negli ultimi 6 mesi  Si  No

Stampato 19/04/2021 Pagina 1 di 10

Figura 3- Stampa Accertamento